

Ma che lingua è?

Puntata 14

ESERCIZI

PER APPROFONDIRE

REGOLE



CAPISCO

Esercizi di
comprensione
sulla sit

1



VERO O FALSO?

- | | V | F |
|--|--------------------------|--------------------------|
| 1. Oggi in casa Fappani si mangia la pasta all'amatriciana. | <input type="checkbox"/> | <input type="checkbox"/> |
| 2. Carlo dice che andrà in Francia. | <input type="checkbox"/> | <input type="checkbox"/> |
| 3. Marisol annuncia che andrà in gita in Canada. | <input type="checkbox"/> | <input type="checkbox"/> |
| 4. Marta andrà in gita a Toronto. | <input type="checkbox"/> | <input type="checkbox"/> |
| 5. I ragazzi hanno bisogno del passaporto. | <input type="checkbox"/> | <input type="checkbox"/> |
| 6. Paolo cerca informazioni su internet. | <input type="checkbox"/> | <input type="checkbox"/> |
| 7. Anna suggerisce il sito su cui cercare. | <input type="checkbox"/> | <input type="checkbox"/> |
| 8. I minori sono i ragazzi al di sotto dei 15 anni. | <input type="checkbox"/> | <input type="checkbox"/> |
| 9. Tutti i minori vanno iscritti sul passaporto del genitore. | <input type="checkbox"/> | <input type="checkbox"/> |
| 10. A Carlo basta un lasciapassare. | <input type="checkbox"/> | <input type="checkbox"/> |
| 11. Il passaporto si può chiedere in Questura. | <input type="checkbox"/> | <input type="checkbox"/> |
| 12. Per avere il passaporto bisogna portare due foto-tessera recenti. | <input type="checkbox"/> | <input type="checkbox"/> |
| 13. I maggiorenni sono adulti. | <input type="checkbox"/> | <input type="checkbox"/> |
| 14. Il passaporto collettivo può essere chiesto anche alla stazione di Polizia | <input type="checkbox"/> | <input type="checkbox"/> |

2



CHI? (Puoi segnare più risposte)

- Chi sta cucinando la pasta all'amatriciana? (Paolo ☐, Anna ☐, Marta ☐, Carlo ☐, Marisol ☐, il prof. Piacentini ☐.
- Chi comunica che ha una grande notizia? (Paolo ☐, Anna ☐, Marta ☐, Carlo ☐, Marisol ☐, il prof. Piacentini ☐.
- Chi andrà in gita a Madrid? (Paolo ☐, Anna ☐, Marta ☐, Carlo ☐, Marisol ☐, il prof. Piacentini ☐.
- Chi comunica che Marta e Marisol andranno in gita? (Paolo ☐, Anna ☐, Marta ☐, Carlo ☐, Marisol ☐, il prof. Piacentini ☐.
- Chi andrà in gita a Toronto? (Paolo ☐, Anna ☐, Marta ☐, Carlo ☐, Marisol ☐, il prof. Piacentini ☐.

6. Chi cerca informazioni su internet? (Paolo ☐, Anna ☐, Marta ☐, Carlo ☐, Marisol ☐, il prof. Piacentini ☐)
7. Chi consiglia il sito su cui cercare? (Paolo ☐, Anna ☐, Marta ☐, Carlo ☐, Marisol ☐, il prof. Piacentini ☐)
8. Chi può chiedere il passaporto collettivo? (Paolo ☐, Anna ☐, Marta ☐, Carlo ☐, Marisol ☐, il prof. Piacentini ☐)

● Riscrivi sul tuo quaderno le frasi complete come nell'esempio della frase n.1:

1. Anna sta cucinando la pasta all'amatriciana.



3

DOVE? (Puoi segnare più risposte)

1. Dove sta cucinando Anna? (sul passaporto ☐, in cucina ☐, in Questura ☐, all'aeroporto ☐, dal fotografo ☐, in Canada ☐, alla stazione di Polizia ☐, su internet ☐, in Comune ☐, a Madrid ☐, alla stazione dei Carabinieri ☐)
2. Dove si chiede il passaporto collettivo? (sul passaporto ☐, in cucina ☐, in Questura ☐, all'aeroporto ☐, dal fotografo ☐, in Canada ☐, alla stazione di Polizia ☐, su internet ☐, in Comune ☐, a Madrid ☐, alla stazione dei Carabinieri ☐)
3. Dove andrà Carlo? (sul passaporto ☐, in cucina ☐, in Questura ☐, all'aeroporto ☐, dal fotografo ☐, in Canada ☐, alla stazione di Polizia ☐, su internet ☐, in Comune ☐, a Madrid ☐, alla stazione dei Carabinieri ☐)
4. Dove andranno le ragazze? (sul passaporto ☐, in cucina ☐, in Questura ☐, all'aeroporto ☐, dal fotografo ☐, in Canada ☐, alla stazione di Polizia ☐, su internet ☐, in Comune ☐, a Madrid ☐, alla stazione dei Carabinieri ☐)
5. Dove si chiede il passaporto? (sul passaporto ☐, in cucina ☐, in Questura ☐, all'aeroporto ☐, dal fotografo ☐, in Canada ☐, alla stazione di Polizia ☐, su internet ☐, in Comune ☐, a Madrid ☐, alla stazione dei Carabinieri ☐)
6. Dove si possono cercare le informazioni? (sul passaporto ☐, in cucina ☐, in Questura ☐, all'aeroporto ☐, dal fotografo ☐, in Canada ☐, alla stazione di Polizia ☐, su internet ☐, in Comune ☐, a Madrid ☐, alla stazione dei Carabinieri ☐)
7. Dove si mette la foto-tessera? (sul passaporto ☐, in cucina ☐, in Questura ☐, all'aeroporto ☐, dal fotografo ☐, in Canada ☐, alla stazione di Polizia ☐, su internet ☐, in Comune ☐, a Madrid ☐, alla stazione dei Carabinieri ☐)
8. Dove si va a fare la foto-tessera? (sul passaporto ☐, in cucina ☐, in Questura ☐, all'aeroporto ☐, dal fotografo ☐, in Canada ☐, alla stazione di Polizia ☐, su internet ☐, in Comune ☐, a Madrid ☐, alla stazione dei Carabinieri ☐)

● Riscrivi sul tuo quaderno le frasi complete come nell'esercizio precedente:



| |
|---------------------|
| I Fappani e Marisol |
| Marta e Marisol |
| Carlo |
| Marta |
| Anna |
| Paolo |
| Il passaporto |
| Marisol |
| Carlo |
| Il prof. Piacentini |
| Paolo |

| |
|-----------------------------------|
| tenta di assaggiare il sugo |
| serve per viaggiare all'estero |
| ricorda il passaporto collettivo |
| mangiano la pasta all'amatriciana |
| annuncia una grande notizia |
| suggerisce il sito internet |
| andranno a Toronto |
| spiega le informazioni |
| porterà le ragazze in gita |
| andrà a Madrid |
| scrive il diario |

- Riscrivi sul tuo quaderno le frasi complete.
1. I Fappani e Marisol mangiano la pasta all'amatriciana

- Collega e forma altre frasi.

| |
|---------------------|
| Oggi |
| Paolo |
| Marta e Marisol |
| Anna |
| Il prof. Piacentini |

| |
|--|
| andranno in gita a Toronto |
| è l'esperta di viaggi |
| parla del passaporto collettivo |
| Carlo annuncia a Paolo |
| cerca informazioni su un sito internet |

| |
|--|
| che andrà in gita a Madrid. |
| e Marisol lo ricorda a Paolo. |
| e spiega il "burocratese" ai ragazzi. |
| e consiglia il sito su cui cercare informazioni. |
| e hanno bisogno del passaporto |

- Riscrivi sul tuo quaderno le frasi complete.



Oggi Paolo è tornato a casa dal affamato e, annusando un buon profumino, è andato in cucina e di assaggiare il Anna ha preparato la all'amatriciana per Carlo emozionato che andrà in a e Anna aggiunge che anche Marta e Marisol andranno in viaggio d'istruzione, ma a in I ragazzi hanno bisogno del e Paolo cerca su un sito le informazioni su come ottenerlo. Anna, l'esperta di viaggi, suggerisce il della Paolo apre il documento e inizia a , ma i ragazzi non capiscono il di quel documento: è scritto in una strana lingua. In realtà è scritto in italiano, ma sui si usa una lingua molto tecnica: il "burocratese". Paolo la ai ragazzi così tutti capiscono che cosa fare per ottenere il passaporto per le ragazze e il per Carlo. Marisol parla anche del che servirà al prof. Piacentini per portare in gita la classe. Anna, poi consiglia di tutto e di portarlo anche al In seguito, tutti si mettono a e, infine, dopo il diario, Marta e Marisol si salutano e si

spiega - cena - sito - passaporto collettivo - pasta - leggere - lavoro - addormentano - tavola - gita scolastica - Toronto - passaporto - Canada - ha cercato - annuncia - Polizia di Stato - Madrid - internet - linguaggio - documenti - aver scritto - sugo - lasciapassare - stampare - professore



1. Tenta di assaggiare il sugo della pasta che Anna sta cucinando.
2. Anna informa Paolo che anche le ragazze andranno in gita, ma a Toronto, in Canada.
3. Alla fine, tutti si addormentano e in casa Fappani cala il silenzio.
4. A Marta e a Marisol servirà il passaporto, mentre a Carlo basterà il lasciapassare.
5. Paolo arriva dal lavoro.
6. Anna vuole controllare che i ragazzi abbiano tutto: servono i passaporti.
7. Paolo legge il documento e spiega il difficile linguaggio a Carlo e alle ragazze.
8. Sente un buon profumo e si reca in cucina.
9. Anna suggerisce il sito della Polizia di Stato: è un sito sicuro e aggiornato.
10. Anna consiglia di stampare il documento e di portarne una copia al prof. Piacentini.
11. Arriva Carlo emozionato.
12. Alla classe servirà, invece, il passaporto collettivo.
13. Terminata la consultazione, tutti si siedono a tavola e cenano.
14. Annuncia che andrà in gita a Madrid.
15. Paolo si mette al computer e cerca su un sito internet le informazioni per ottenerli.



- Guarda e ascolta l'episodio di oggi e completa i dialoghi fra i personaggi.

- Paolo arriva a casa. Si affaccia alla cucina
- PAOLO Ciao famiglia, dove? Che qui non si scherza!
Carlo e Anna comunicano la notizia dei viaggi d'istruzione.
- CARLO "Ciao papà, il sugo è buonissimo, ma finalmente sei
arrivato, ti devo dare una notizia!"
- PAOLO "Hai preso 10 in per merito di"
- CARLO "Ma quale 10 in spagnolo, di più, vado in"
- ANNA "Carlo va a Madrid, ma anche le ragazze parteciperanno a un viaggio"
....."
- MARTA "A, in"
Servono i passaporti e Paolo cerca informazioni
- ANNA "Dobbiamo vedere se hanno tutto per partire, cosa servono i
.....?"
- PAOLO "Cerchiamo su e vediamo cosa serve"
- MARTA "Che consultiamo? Ce ne sono a, ma la mamma

suggerisce il sito della Polizia di stato”

PAOLO “La mamma è in fatto di viaggi ed allora www.poliziadistato.it/passaporti”

ANNA “Sì, dai Paolo, questo lo sappiamo, leggi più veloce. Guarda, seleziona la voce PASSAPORTI

PAOLO “Dal 25 novembre 2009 sono cambiate alcune regole per il passaporto per i minori. Ora il minore si deve dotare di un passaporto individuale, pertanto non sarà più possibile per il iscrivere il figlio sul proprio Ma in non serve il passaporto, ecco consultiamo l’elenco dei documenti richiesti dai vari paesi”

MARISOL “Il professore ha parlato di un passaporto di es verdad”

PAOLO “Vediamo, vediamo, ecco qua passaporto collettivo, il passaporto può essere rilasciato per motivi, religiosi, sportivi, turistici, od altri previsti da accordi internazionali. Avete capito? È quello che serve a voi e la vostra scuola può richiedere un

ANNA “Ecco tutte le informazioni, così domani le portate al vostro

● Completa i dialoghi.

Se tu dovessi annunciare ai tuoi genitori che vai in gita con la scuola, che cosa diresti?

.....

Se tu dovessi chiedere il permesso ai tuoi genitori per andare in gita con la scuola, che cosa diresti?

.....

Se, invece, fosse un tuo amico ad annunciare che va in gita con la scuola, che cosa gli diresti?

.....

Se, fosse tuo figlio a chiederti di andare in gita con la scuola, che cosa gli diresti?

.....

Se fossi in Comune per chiedere il passaporto e non sapessi che cosa serve, che cosa diresti?

.....

Se fossi dal fotografo per farti fare le foto per il passaporto, che cosa chiederesti?

.....

● Che altro titolo daresti tu a questa puntata?

- | | | | |
|--|--------------------------|------------------------------|--------------------------|
| 1. Il burocrate | <input type="checkbox"/> | 4. Partiamo: che cosa serve? | <input type="checkbox"/> |
| 2. I ragazzi vanno in gita | <input type="checkbox"/> | 5. Come avere il passaporto | <input type="checkbox"/> |
| 3. A cena con la pasta all'amatriciana | <input type="checkbox"/> | | |

1. Carlo e Anna informano Paolo che andranno in gita.
2. Ricerca su internet dei documenti per l'espatrio.
3. Paolo legge e spiega.
4. Tutti cenano insieme.
5. La giornata finisce.

Paolo torna a casa dal lavoro e saluta tutti.

PAOLO "Ciao famiglia... dove siete?" saluta affacciandosi alla porta della cucina. "Che profumi... qui non si scherza"

Arriva di corsa Carlo che deve fare un importante annuncio.

CARLO "Ciao papà... il sugo all'amatriciana è buonissimo... ma finalmente sei arrivato... ti devo dare una grande notizia!"

PAOLO "Hai preso 10 in spagnolo... per merito di Marisol..."

CARLO "Ma quale 10 in spagnolo... di più... vado in gita scolastica a Madrid"

PAOLO "Vedrò se lasciarti andare..." risponde scherzoso.

ANNA "Carlo va a Madrid... ma anche le ragazze parteciperanno a un viaggio d'istruzione ..."
Anna non riesce a terminare la frase, perché interviene Marta.

MARTA "A Toronto, in Canada"

PAOLO "Ma si spediamoli tutti e tre e noi ce ne stiamo tranquilli a casa..."

ANNA "Ma che tranquilli... dobbiamo vedere se hanno tutto per partire... cosa servono i passaporti?"

PAOLO "Cerchiamo su internet e vediamo cosa serve" Tutti si spostano in sala attorno al PC.

MARTA "Che sito consultiamo?... ce ne sono a bizzeffe, ma la mamma suggerisce il sito della Polizia di Stato"

PAOLO "La mamma è l'esperta in fatto di viaggi... ed allora www.poliziadistato.it/passaporti
"Questa sezione del sito vi aiuterà a trovare tutte le informazioni che riguardano i passaporti... bene, bene... ci siamo" Paolo inizia a leggere dal sito: "Il passaporto ordinario è valido per tutti i Paesi i cui governi sono riconosciuti da quello italiano e può essere ottenuto da tutti i cittadini della Repubblica"

ANNA "Sì dai Paolo questo lo sappiamo... leggi più veloce... guarda... seleziona la voce PASSAPORTI MINORI"

PAOLO Riprende a leggere: "Dal 25 novembre 2009 sono cambiate alcune regole per il passaporto per i minori. Ora il minore si deve dotare di un passaporto individuale, pertanto non sarà più possibile per il genitore iscrivere il figlio minore sul proprio passaporto. Ma in Spagna non serve il passaporto... ecco consultiamo l'elenco dei documenti richiesti dai vari paesi..."

ANNA "Aspetta finiamo di leggere... il minore può viaggiare:

- con un passaporto individuale,
- fino a 15 anni, con un certificato o estratto di nascita vidimato dal questore (cosiddetto lasciapassare)... ecco ci siamo e vediamo l'elenco... sì, in Spagna accettano il lasciapassare"

CARLO "Se lo dici tu mamma mi fido... io non capisco nulla... per me è tutto incomprensibile... ma che lingua usano?"

MARTA "Usano l'italiano Carlo... ora però pensate a me e Marisol" richiede sbrigativa.

MARISOL "Il professore ha parlato di un passaporto di gruppo... es verdad"

PAOLO "Vediamo, vediamo... ecco qua PASSAPORTO COLLETTIVO..." prosegue leggendo "il passaporto collettivo può essere rilasciato per motivi culturali, religiosi, sportivi, turistici o altri previsti da accordi internazionali.

Questo tipo di passaporto può essere richiesto dal capogruppo esclusivamente presso la questura e consente l'espatrio per un solo viaggio, di gruppi di minimo 5 persone e non superiore a 50. La sua durata massima è di 4 mesi dalla data di rilascio. Avete capito?... è quello che serve a voi e la vostra scuola può richiedere un passaporto collettivo”

ANNA “Ecco stampiamo tutte le informazioni... così domani le portate al vostro professore”

PAOLO “I passaporti sono a posto e la mia pasta a che punto è?” chiede affacciandosi alla cucina.

ANNA “È cotta al dente come piace a te... dai venite tutti la pasta è pronta”

Tutti si siedono a tavola e gustano la pasta con il sugo all'amatriciana. Terminata la cena, le ragazze vanno in camera e Marta, come sempre, annota i fatti del giorno sul suo diario: “Caro diario ti voglio raccontare il mio giorno un poco incomprensibile: la mamma cucina il sugo all'amatriciana. Carlo informa il papà che andremo in gita in Spagna e in Canada. Ricerca su internet dei documenti per l'espatrio. Il papà legge e ci spiega tutto anche quello che sembra incomprensibile... insomma il papà è sempre il numero uno” Marisol legge, dà un'occhiata e poi completa:

“Anche la tua mamma è mitica e in cucina es la mejor”

Le ragazze si augurano la buona notte con un sorriso e vanno a letto.

9



RISCRIVI

● Leggi attentamente il brano

1. Oggi ho saputo che andrò in gita a Madrid.
2. Quando il papà è arrivato a casa, gli ho dato la notizia con molta emozione.
3. Anche mia sorella e la sua amica andranno in gita, ma a Toronto, in Canada.
4. Il papà ha subito cercato informazioni su come ottenere il lasciapassare per me e il passaporto per mia sorella e la sua amica.
5. Il papà ha letto molte cose, ma io non riesco a capire lo strano linguaggio dei documenti.
6. Allora papà e mamma mi hanno spiegato tutto.
7. Ora so anche che abbiamo bisogno di un passaporto collettivo per poter andare all'estero con la scuola.
8. È stata una serata interessante e mi ha insegnato molte cose.

● Riscrivi sul tuo quaderno il brano come se parlassi di un tuo amico (3^a persona singolare). Metti il nome proprio che preferisci.

1. Oggi **Andrea** (ad esempio) ha saputo che andrà in gita a Madrid.

● Ora riscrivi il brano usando la 2^a persona singolare (tu).

1. Oggi hai saputo che andrai in gita a Madrid.

10



ORA PROVA TU...

● Come racconteresti la serata dei Fappani in poche frasi?

IL TESTO INFORMATIVO

tipologia testuale

Il cosiddetto **testo informativo** (chiamato anche **testo espositivo**) come dice il suo nome, ha lo scopo di “informare” il lettore, di arricchire cioè le sue conoscenze su un determinato argomento dandogli in maniera chiara e ordinata le “informazioni” (dati, notizie, spiegazioni).

La sua struttura è perciò costituita da una serie di frasi, periodi o paragrafi “informativi”, che corrispondono ai diversi aspetti di un argomento. Al suo interno si possono anche distinguere le informazioni “principali” da quelle “secondarie”, che non sono cioè indispensabili, ma che servono comunque a chiarire o ad ampliare le informazioni principali.

Il testo che Paolo ha scaricato dal sito della Polizia è il seguente. Bisogna seguire i paragrafi e individuare le parole o le frasi-chiave, quelle che, cioè, permettono di avere le informazioni indispensabili. Se non si capisce il significato di una parola, bisogna cercarla sul vocabolario.

| | |
|---|---|
| Il passaporto | TITOLO: informa sull'argomento generale |
| Passaporto per i minori | TITOLO del paragrafo: informa su un argomento particolare |
| | Parole o frasi-chiave: servono per selezionare le informazioni necessarie |
| Dal 25 novembre 2009 sono cambiate alcune regole per il passaporto per i minori. | Dal 25 novembre 2009 |
| Ora il minore si deve dotare di un passaporto individuale, pertanto non sarà più possibile per il genitore iscrivere il figlio minore sul proprio passaporto. | il minore si deve dotare di un passaporto individuale |
| Tutti i cittadini che hanno richiesto il passaporto in data antecedente a quella del 25 novembre 2009 e che hanno richiesto l'iscrizione del figlio minore avranno il documento così come richiesto all'atto della consegna in questura. Farà fede il timbro con la data di accettazione dell'istanza. Dal 20 maggio 2010 gli attuali modelli in uso di passaporto elettronico saranno sostituiti dal nuovo libretto a 48 pagine a modello unificato. Tutti gli Uffici emittenti in Italia e all'estero rilasceranno il passaporto di ultima generazione, che prevede foto e firma digitalizzate con impronte digitali in un nuovo tipo di libretto. | Tutti i cittadini che hanno richiesto il passaporto in data antecedente a quella del 25 novembre 2009 e che hanno richiesto l'iscrizione del figlio minore avranno il documento così come richiesto |

| | |
|--|--|
| <p>N.B. I passaporti in corso di validità restano utilizzabili fino alla loro data di scadenza. Anche i passaporti individuali rilasciati ai minori, anteriormente alla data di entrata in vigore della nuova normativa (25 novembre 2009), con durata decennale, sono validi fino alla scadenza.</p> <p>Per i minori dal compimento dei 12 anni di età la procedura prevede l'acquisizione delle impronte e della firma digitalizzate.</p> | <p>I passaporti in corso di validità restano utilizzabili fino alla loro data di scadenza.</p> |
| <p>Restano invariate le disposizioni relative ai lasciapassare per minori pertanto:</p> | <p>Restano invariate le disposizioni relative ai lasciapassare. invariate = uguali</p> |
| <p>il minore può viaggiare:</p> | <p>il minore può viaggiare</p> |
| <ul style="list-style-type: none"> • con un passaporto individuale, restando in vigore le normative precedenti che consentono l'espatrio del minore (vedi indicazioni a fondo pagina) • fino a 15 anni, con un certificato o estratto di nascita vidimato dal questore (cosiddetto lasciapassare) • fino a 16 anni nel caso in cui sia iscritto nel passaporto del genitore o di chi ne fa le veci (fino alla scadenza del documento stesso a prescindere dall'età del minore, purché il documento sia stato rilasciato prima del 25 novembre 2009) | <p>con un passaporto individuale. Fino a 15 anni, con un certificato o estratto di nascita vidimato dal questore (cosiddetto lasciapassare). Fino a 16 anni nel caso in cui sia iscritto nel passaporto del genitore o di chi ne fa le veci. veci = funzioni, cioè, in questo caso, chi è al posto del genitore</p> |
| <p>N.B. Il genitore che al compimento del 10° anno del minore ha ancora iscritto il figlio dovrà provvedere a far apporre la foto del minore sul proprio passaporto valido. Il certificato o l'estratto di nascita viene rilasciato dal comune di residenza del minore.</p> <p>Se si viaggia nei paesi dell'Unione Europea è sufficiente che il minore abbia la carta d'identità valida per l'espatrio (anche questa rilasciata dal comune di residenza).</p> | <p>Il genitore che al compimento del 10° anno del minore ha ancora iscritto il figlio dovrà provvedere a far apporre la foto del minore sul proprio passaporto valido. Il certificato o l'estratto di nascita viene rilasciato dal comune di residenza del minore. Se si viaggia nei paesi dell'Unione Europea è sufficiente che il minore abbia la carta d'identità valida per l'espatrio apporre = mettere</p> |
| <p>Per richiedere il passaporto per il figlio minore è necessario l'assenso di entrambi i genitori (coniugati, conviventi, separati o divorziati). Questi devono firmare l'assenso presso l'ufficio in cui si presenta la documentazione. In mancanza dell'assenso viene richiesto il nulla osta del giudice tutelare.</p> <p>Se l'altro genitore è impossibilitato a presentarsi per la dichiarazione, può allegare una fotocopia del documento firmato in originale e il suo assenso scritto.</p> | <p>Per richiedere il passaporto per il figlio minore è necessario l'assenso di entrambi i genitori. assenso = consenso, accordo</p> |

- Unendo le parti evidenziate, avrai le informazioni assolutamente necessarie. In questo caso:

Passaporto per i minori

Dal 25 novembre 2009 il minore deve avere un passaporto personale.

Tutti i cittadini che hanno richiesto il passaporto in data precedente a quella del 25 novembre 2009 e che hanno richiesto l'iscrizione del figlio minore avranno il documento così come richiesto. I passaporti ancora validi restano utilizzabili fino alla loro data di scadenza.

Restano uguali le disposizioni relative ai lasciapassare. Il minore può viaggiare:

- con un passaporto individuale
 - fino a 15 anni, con un certificato o estratto di nascita vidimato dal questore (cosiddetto lasciapassare)
 - fino a 16 anni nel caso in cui sia iscritto nel passaporto del genitore o di chi è al suo posto
- Il genitore che al compimento del 10° anno del minore ha ancora iscritto il figlio dovrà provvedere a far mettere la foto del minore sul proprio passaporto valido. Il certificato o l'estratto di nascita viene rilasciato dal comune di residenza del minore.

Se si viaggia nei paesi dell'Unione Europea è sufficiente che il minore abbia la carta d'identità valida per l'espatrio.

Per richiedere il passaporto per il figlio minore è necessario l'accordo di entrambi i genitori.

- Proviamo a continuare:

| Il rilascio | Titolo del paragrafo: informa su un argomento particolare |
|---|--|
| <p>Ultimamente ci sono state importanti novità per il passaporto dei minori ed ora anche per i cittadini di tutte le età. Riepiloghiamo brevemente per maggiore chiarezza.</p> <p>Dal 20 maggio 2010 gli attuali modelli in uso di passaporto elettronico saranno sostituiti dal nuovo libretto a 48 pagine a modello unificato.</p> <p>Tutti gli Uffici emittenti in Italia e all'estero rilasceranno il passaporto di ultima generazione, che prevede foto e firma digitalizzate con impronte digitali in un nuovo tipo di libretto.</p> | |
| <p>N.B. I passaporti in corso di validità restano utilizzabili fino alla loro data di scadenza</p> <p>Sul passaporto ordinario è introdotta la firma digitalizzata del titolare che è stampata a pag. 2 del libretto.</p> <p>Sono previsti dei casi di esenzione dalla firma:</p> <ul style="list-style-type: none"> • Minori di anni 12; • Analfabeti (documentato con un atto di notorietà); • Coloro che presentino una impossibilità fisica accertata e documentata che impedisca l'apposizione della firma; | <p>Sul passaporto ordinario è introdotta la firma digitalizzata del titolare che è stampata a pag.2 del libretto. Sono previsti dei casi di esenzione dalla firma:</p> <ul style="list-style-type: none"> • Minori di anni 12; • Analfabeti (documentato con un atto di notorietà); • Coloro che presentino una impossibilità fisica accertata e documentata che impedisca l'apposizione della firma; |

| | |
|--|---|
| <p>In questi casi al posto della firma ci sarà la dicitura “esente” scritta anche in lingua inglese e francese. La scritta sarà presente anche nei nuovi passaporti che sono stati già richiesti ma non ancora rilasciati alla data del 20 maggio 2010, poiché non è stato possibile acquisire in tempo la firma digitalizzata.</p> | <p>In questi casi al posto della firma ci sarà la dicitura “esente”</p> |
| <p>Per i minori recentemente ci sono già stati dei cambiamenti. Ora infatti il minore si deve dotare di un passaporto individuale, pertanto non è più possibile per il genitore iscrivere il figlio minore sul proprio passaporto. Per notizie più approfondite vi rimandiamo alla pagine del passaporto per i minori.</p> | |
| <p>Tutti i cittadini che hanno richiesto il passaporto in data antecedente a quella del 25 novembre 2009 e che hanno richiesto l'iscrizione del figlio minore avranno il documento così come richiesto all'atto della consegna in questura. Farà fede il timbro con la data di accettazione dell'istanza.</p> <p>Per i minori la procedura prevede che dal 25 novembre 2009 vengano acquisite le impronte dal compimento dei 12 anni di età.</p> | |
| <p>La domanda (le questure stanno ancora utilizzando il vecchio modulo in attesa del nuovo tipo stampato dal Poligrafico dello Stato) per il rilascio può essere presentata presso i seguenti uffici del luogo di residenza o di domicilio o di dimora:</p> <ul style="list-style-type: none"> • la Questura • l'ufficio passaporti del commissariato di Pubblica Sicurezza • la stazione dei Carabinieri • Comune di residenza | <p>La domanda per il rilascio può essere presentata presso i seguenti uffici del luogo di residenza o di domicilio o di dimora:</p> <ul style="list-style-type: none"> • la Questura • l'ufficio passaporti del commissariato di Pubblica Sicurezza • la stazione dei Carabinieri • Comune di residenza |
| <p>Si ricorda che le impronte digitali possono essere acquisite solo presso gli uffici della Polizia di Stato anche in tempi differiti rispetto alla presentazione dell'istanza</p> <p>N.B. Ricordiamo che insieme al modulo di richiesta del passaporto i cittadini dovranno sottoscrivere e consegnare anche un foglio su carta intestata, rilasciato in questura al momento poiché deve essere in originale, contenente una informativa di garanzia sul trattamento dei dati personali concordata con l'ufficio del Garante sulla riservatezza dei dati personali e con il Ministero degli Affari Esteri.</p> <p>Copia dell'informativa sarà rilasciata al cittadino.</p> | <p>Ricordiamo che insieme al modulo di richiesta del passaporto i cittadini dovranno sottoscrivere e consegnare anche un foglio su carta intestata contenente una informativa di garanzia sul trattamento dei dati personali.</p> <p>Copia dell'informativa sarà rilasciata al cittadino.</p> <p>sottoscrivere = firmare informativa = informazione</p> |

La documentazione

Alla domanda è necessario allegare:

- un documento di riconoscimento valido
- 2 foto formato tessera identiche e recenti
- 1 contrassegno telematico di € 40,29 per passaporto. Ricordiamo che dal 1 settembre 2007 il contrassegno sostituisce la marca da bollo e ha una validità di 365 giorni a decorrere dalla data del rilascio del passaporto. Per gli anni successivi la scadenza fa riferimento alla data dell'emissione del passaporto. L'Agenzia delle Entrate ha chiarito che il pagamento effettuato per mezzo dei conti correnti postali è ammesso solo nel caso in cui l'interessato si trovi nella oggettiva impossibilità di reperire i contrassegni telematici: Ulteriori chiarimenti ed esempi.

Se si desidera ottenere un passaporto valido solo per i paesi UE il contrassegno telematico non deve essere pagato all'atto del rilascio né per i successivi anni di validità. Qualora dopo il rilascio lo si voglia utilizzare anche fuori dalla UE occorrerà recarsi presso l'Ufficio emittente con il contrassegno telematico di € 40,29 e farsi annullare il timbro di limitazione territoriale.

- La ricevuta di pagamento di € 42,50 per il passaporto ordinario. Leggi circolare Il versamento va effettuato esclusivamente mediante bollettino di conto corrente n. 67422808 intestato a: Ministero dell'Economia e delle Finanze - Dipartimento del tesoro.

La causale è: "importo per il rilascio del passaporto elettronico". Vi consigliamo di utilizzare i bollettini precompilati distribuiti dagli uffici postali.

- Per il rilascio di nuovo passaporto, a causa di deterioramento o scadenza di validità, con la documentazione deve essere consegnato il vecchio passaporto.

Il genitore di un figlio minore, alla richiesta di rilascio del proprio passaporto, deve allegare la dichiarazione di figli minori, cioè un modulo in cui il richiedente dichiara il numero di figli e le generalità dell'altro genitore. Tutto ciò è previsto dalla legge per la tutela dei minori.

Queste indicazioni sono sempre valide a prescindere dallo stato civile del richiedente che ha figli minori. Quindi sono valide sia per genitori sposati, divorziati, separati, conviventi o altro.

Titolo di un sottoargomento, ma sempre relativo all'argomento del paragrafo

Alla domanda è necessario allegare:

- un documento di riconoscimento valido
- 2 foto formato tessera identiche e recenti
- 1 contrassegno telematico di Euro 40,29 per passaporto. Ha una validità di 365 giorni a decorrere dalla data del rilascio del passaporto
- La ricevuta di pagamento di Euro 42,50 per il passaporto ordinario
- La causale è: "importo per il rilascio del passaporto elettronico". Vi consigliamo di utilizzare i bollettini precompilati distribuiti dagli uffici postali.
- Per il rilascio di nuovo passaporto, a causa di deterioramento o scadenza di validità, con la documentazione deve essere consegnato il vecchio passaporto.

Il genitore di un figlio minore, alla richiesta di rilascio del passaporto, deve allegare un modulo in cui il richiedente dichiara il numero di figli e le generalità dell'altro genitore

Queste indicazioni sono valide per genitori sposati, divorziati, separati, conviventi o altro.

richiedente = colui che richiede, cioè il genitore stesso
 generalità = nome, cognome, luogo e data di nascita
 conviventi = che vivono insieme

- A questo punto, possiamo raccogliere le informazioni più utili in un solo testo.

Il passaporto

Il rilascio

Sul passaporto normale è introdotta la firma digitalizzata del titolare che è stampata a pag.2 del libretto.

Sono previsti dei casi di esonero dalla firma (la firma, cioè, non serve):

- minori di anni 12;
- coloro che non sanno né leggere, né scrivere (documentato con un certificato);
- coloro che presentino una infermità fisica documentata da un certificato che impedisca l'apposizione della firma;

In questi casi al posto della firma ci sarà la dicitura “esente” (significa che la firma non occorre)

La domanda per il rilascio può essere presentata presso i seguenti uffici del luogo di residenza o di domicilio o di abitazione:

- la Questura
- l'ufficio passaporti del commissariato di Pubblica Sicurezza
- la stazione dei Carabinieri
- Comune di residenza

Ricordiamo che insieme al modulo di richiesta del passaporto i cittadini dovranno firmare e consegnare anche un foglio su carta intestata contenente una informazione di garanzia sul trattamento dei dati personali. Copia dell'informativa sarà rilasciata al cittadino.

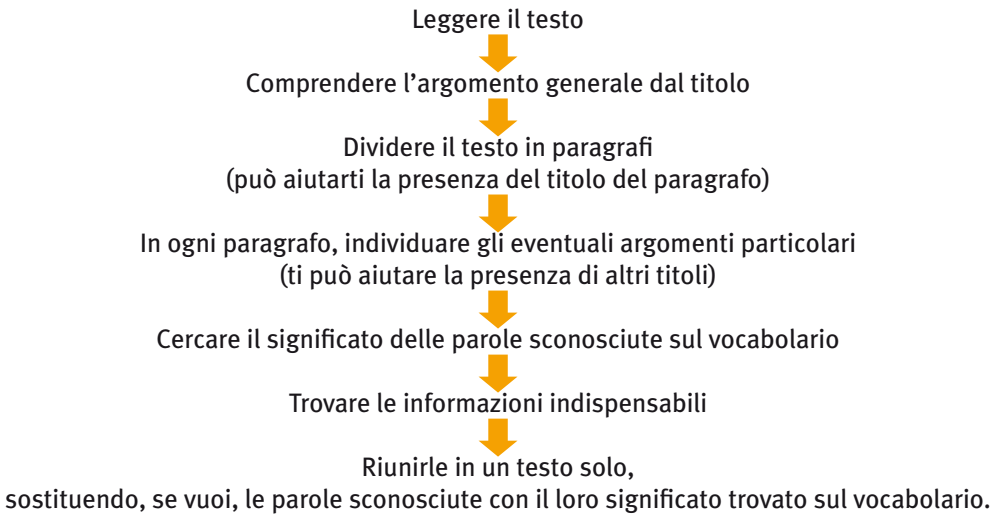
La documentazione

Alla domanda è necessario unire:

- un documento di riconoscimento valido
- 2 foto formato tessera identiche e recenti
- 1 contrassegno telematico di Euro 40,29 per passaporto. Ha una validità di 365 giorni a partire dalla data del rilascio del passaporto
- La ricevuta di pagamento di Euro 42,50 per il passaporto ordinario
- La causale è: “importo per il rilascio del passaporto elettronico”. Vi consigliamo di utilizzare i bollettini già stampati, pronti, distribuiti dagli uffici postali.
- Per il rilascio di nuovo passaporto, nel caso il passaporto vecchio sia rotto o troppo rovinato o sia scaduto, con la documentazione deve essere consegnato il vecchio passaporto.

Il genitore di un figlio minore, alla richiesta di rilascio del proprio passaporto, deve unire un modulo in cui dichiara il numero di figli e nome, cognome, luogo e data di nascita dell'altro genitore. Queste indicazioni sono valide sia per genitori sposati, divorziati, separati, che vivano insieme o altro.

Come vedi, capire anche il “burocratese” non è impossibile. Basta seguire uno schema di azioni che servono tutte le volte che vuoi avere informazioni da qualsiasi testo informativo: può essere un documento, ma anche un testo scolastico da studiare. Ecco questo schema (diagramma di flusso):



11

ESTRAI LE INFORMAZIONI ESSENZIALI

● Prova a continuare con un altro brano tratto sempre dal documento che parla del passaporto, seguendo le indicazioni.

| | |
|--|--|
| Trasporto di liquidi nel bagaglio a mano | Titolo del paragrafo: informa su un argomento particolare |
| negli aeroporti dell'Unione europea | Titolo di un sottoargomento, ma sempre relativo all'argomento del paragrafo |
| Al fine di proteggere i passeggeri dalla minaccia terroristica costituita dagli esplosivi in forma liquida, l'Unione Europea (UE) ha adottato regole di sicurezza che limitano la quantità di sostanze liquide che è possibile portare attraverso ed oltre i punti di controllo di sicurezza aeroportuale. A queste limitazioni sono soggetti tutti i passeggeri in partenza dagli Aeroporti dell'Unione Europea, compresi i voli nazionali, qualunque sia la loro destinazione. | <ul style="list-style-type: none"> • Da quale data si applica la nuova regola sul trasporto dei liquidi nel bagaglio a mano? • Perché? • Dove si applica la nuova regola? • Qual è in breve? |
| Ciò significa che ai punti di controllo di sicurezza aeroportuale ciascun passeggero ed il relativo bagaglio a mano saranno controllati per individuare, oltre agli altri articoli già proibiti dalla normativa vigente, anche eventuali sostanze liquide. | |

| | |
|---|--|
| Le nuove regole non pongono alcun limite alle sostanze liquide che si possono acquistare presso i negozi situati nelle aree poste oltre i punti di controllo o a bordo degli aeromobili utilizzati da Compagnie Aeree appartenenti all'Unione Europea. | |
| Le misure si applicano a partire dal 6 novembre 2006 in tutti gli Aeroporti dell'Unione Europea, nonché in Norvegia, Islanda e Svizzera. | |
| Cosa c'è di nuovo | Titolo di un sottoparagrafo: informa su un argomento particolare relativo al paragrafo |
| All'atto della preparazione del proprio bagaglio | Titolo di un sottoargomento, ma sempre relativo all'argomento del paragrafo |
| <p>Mentre non vi sono limitazioni per i liquidi inseriti nel bagaglio da stiva (quello consegnato al check-in per essere ritirato nell'aeroporto di destinazione), nel bagaglio a mano, ossia quello che viene presentato ai punti di controlli di sicurezza aeroportuale, i liquidi consentiti sono invece in piccola quantità.</p> <p>Essi dovranno infatti essere contenuti in recipienti aventi ciascuno la capacità massima di 100 millilitri (1/10 di litro) od equivalenti (es: 100 grammi) ed i recipienti in questione dovranno poi essere inseriti in un sacchetto di plastica trasparente e richiudibile, di capacità non superiore ad 1 litro (ovvero con dimensioni pari ad esempio a circa cm 18 x 20). Dovrà essere possibile chiudere il sacchetto con il rispettivo contenuto (cioè i recipienti dovranno poter entrare comodamente in esso). Per ogni passeggero (infanti compresi) sarà permesso il trasporto di uno ed un solo sacchetto di plastica delle dimensioni suddette. Possono essere trasportati al di fuori del sacchetto, e non sono soggetti a limitazione di volume, le medicine ed i liquidi prescritti a fini dietetici, come gli alimenti per bambini.</p> | <ul style="list-style-type: none"> • Quali sono le regole per il trasporto dei liquidi? |
| In Aeroporto | Titolo di un sottoargomento, ma sempre relativo all'argomento del paragrafo |
| <p>Al fine di agevolare i controlli è obbligatorio:</p> <ul style="list-style-type: none"> • presentare agli addetti ai controlli di sicurezza tutti i liquidi trasportati come bagaglio a mano, affinché siano esaminati • togliersi giacca e soprabito: essi verranno sottoposti separatamente ad ispezione | <ul style="list-style-type: none"> • Che cosa si deve fare in aeroporto? • Quali sono i liquidi? |

• estrarre dal bagaglio a mano i computer portatili e gli altri dispositivi elettrici ed elettronici di grande dimensione. Essi verranno ispezionati separatamente rispetto al bagaglio a mano.

I liquidi comprendono:

- acqua e altre bevande, minestre, sciroppi
- creme, lozioni ed oli
- profumi
- spray
- gel, inclusi quelli per i capelli e per la doccia
- contenuto di recipienti sotto pressione, incluse schiume da barba, altre schiume e deodoranti
- sostanze in pasta, incluso dentifricio
- miscele di liquidi e solidi
- mascara
- ogni altro prodotto di analoga consistenza

È ancora possibile:

- trasportare liquidi all'interno del bagaglio da stiva (come già accennato, le limitazioni riguardano solo il bagaglio a mano)
- trasportare, all'interno del bagaglio a mano, possibilmente limitandoli a quanto necessario per il viaggio aereo, medicinali e prodotti dietetici, come gli alimenti per bambini. Potrebbe essere necessario fornire prova dell'effettiva necessità ed autenticità di tali articoli
- comprare liquidi come bevande e profumi, conservandone la prova d'acquisto, nei negozi, nei Duty-Free situati oltre i punti di controllo di sicurezza, ed a bordo degli aeromobili utilizzati dalle Compagnie Aeree dell'Unione Europea. I prodotti acquistati presso i Duty-Free ed a bordo dei suddetti aeromobili saranno consegnati in sacchetti sigillati che si consiglia di non aprire prima di essere arrivati alla destinazione finale. In caso contrario, transitando presso gli eventuali aeroporti intermedi, i liquidi acquistati potrebbero essere sequestrati ai controlli di sicurezza

Transito negli aeroporti comunitari per i passeggeri provenienti da scali extracomunitari

I prodotti liquidi acquistati presso duty-free shops di aeroporti extracomunitari (ossia situati al di fuori dell'Unione Europea ed al di fuori di Norvegia, Svizzera e Islanda) possono essere confiscati negli eventuali scali di transito comunitari. In caso di voli diretti, invece, i liquidi possono essere regolarmente trasportati a bordo.

- Che cosa può succedere a chi passa negli aeroporti della Comunità Europea, ma proviene da uno Stato extracomunitario?
- A chi ci si deve rivolgere per avere informazioni, prima di preparare il bagaglio per partire?

Il Regolamento Europeo 915/2007, del 31 luglio 2007, prevede l'equiparazione degli acquisti di sostanze liquide effettuati nei duty-free shops di taluni scali extracomunitari a quelli dell'Unione Europea, purché le misure di sicurezza adottate da tali scali siano equiparabili a quelle comunitarie, e sia stata conseguentemente raggiunta un'intesa fra l'Unione Europea ed il Paese interessato, in seguito ad attente verifiche da parte della commissione delle Comunità Europee.

In attuazione di questa previsione, sono stati equiparati agli scali europei, l'aeroporto di Singapore e gli aeroporti della Croazia (Ragusa, Fiume, Pola, Spalato, Zara, Zadar). È quindi possibile, nei duty-free shops dei citati aeroporti acquistare prodotti liquidi anche se sono previsti scali di transito in aeroporti comunitari prima della destinazione finale. Verifiche di equiparabilità sono in corso su numerosi altri scali.

Tutti questi liquidi sono in aggiunta alle quantità che devono essere contenute nel sacchetto di plastica trasparente e richiudibile precedentemente menzionato.

In caso di dubbi, prima di intraprendere il viaggio è bene rivolgersi alla propria compagnia aerea o agente di viaggio. Si prega di essere cortesi e di collaborare con gli addetti alla sicurezza ed il personale della compagnia aerea.

Questo documento è stato sviluppato sulla base dell'informativa "New EU Security Rules at Airports - A Brief guide to help you", elaborato dalla Commissione Europea, dall'Associazione delle Compagnie Aeree Europee e dall'Associazione Internazionale degli Aeroporti.

Il suo contenuto è informativo e sintetizza gli elementi principali contenuti nella normativa UE; ogni azione legale o reclamo, pertanto, dovrà basarsi unicamente sull'effettivo testo di legge (Regolamento CE 820/2008 dell'8 agosto 2008).





● Ecco un altro tipo di testo informativo. Riguarda una gara sportiva ed è tratto da un'enciclopedia. Leggi con attenzione e completa lo schema individuando l'argomento generale, i paragrafi (argomenti particolari) e le informazioni importanti. Scrivi pure nella tabella e, alla fine, scrivi un tuo breve testo con quello che ritieni più importante del brano.

LA CORSA CAMPESTRE

La corsa campestre è una gara di fondo che si svolge su un terreno accidentato.

Il primo campionato di corsa campestre si tiene nel 1876 ed è un vero insuccesso, perché tutti i concorrenti si perdono nella campagna inglese.

La prima gara internazionale tra Francia e Inghilterra ha luogo nel 1898.

Le competizioni su terreni sconnessi e su quelli montagnosi in particolare, oltre a essere molto diffuse, presentano diverse varianti. Queste gare si tengono in tutto il mondo, ma le più note si svolgono in Europa.

La gara

Il numero dei concorrenti varia tra i 100 e gli oltre 35.000.

Al termine della gara si stabiliscono due ordini di arrivo: singolo o di squadra; in questo caso si sommano gli ordini di arrivo dei componenti della squadra, di solito quattro, e il totale più basso determina la squadra che vince.

Modifiche all'area di gara

La gara varia tra i 3 e i 12 km, di solito la partenza e il traguardo coincidono.

Il circuito è fatto ad anello.

Per ragioni pratiche le organizzazioni ufficiali di questa disciplina stanno abbandonando la campagna a favore degli stadi. I percorsi sono più semplici e si percorrono in circa 40 minuti

(Aa.Vv., Enciclopedia illustrata dello sport, Fabbri)

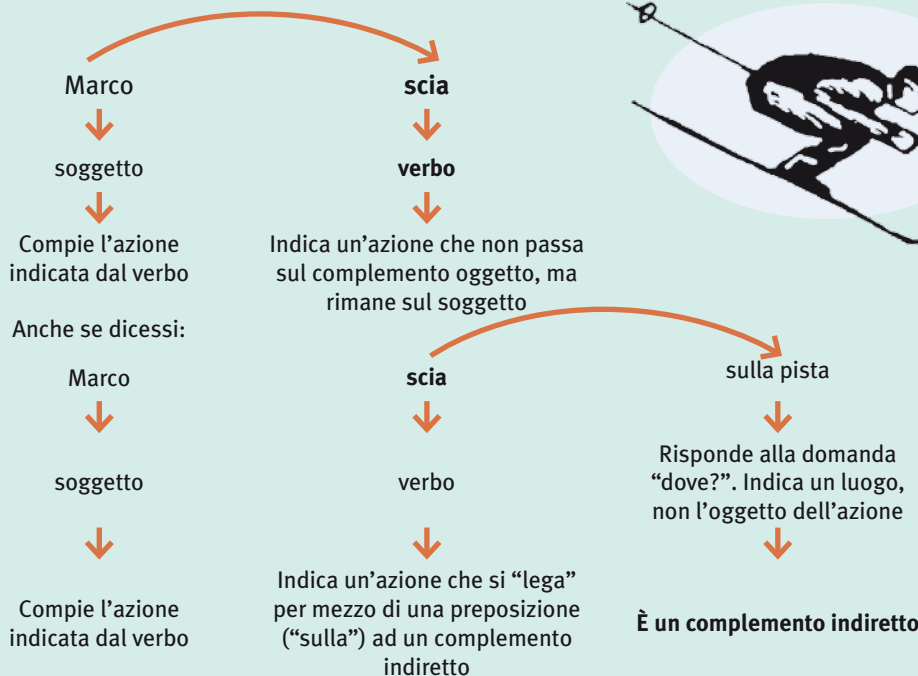
VERBI TRANSITIVI E INTRANSITIVI

Osserva:



È un verbo transitivo

I verbi transitivi indicano un'azione che "passa" ("transita") direttamente dal soggetto che la compie all'oggetto che la riceve, la subisce. Può essere seguito da un complemento oggetto o da altri complementi. Può anche essere usato da solo (in senso assoluto). Esempio: Anna legge.



È un complemento indiretto

È un verbo intransitivo

● Analizza le frasi seguenti, come nell'esempio.

La mamma stira la camicia in cucina.

verbo stira
soggetto (chi compie l'azione di stirare?) ..la mamma
complemento diretto (che cosa? chi?) ..la camicia
complemento indiretto (dove?) in cucina

1. La sera i Fappani mangiano la pasta.

verbo
sogg.
compl. diretto
compl. indiretto

2. Paolo cerca informazioni sul sito.

verbo
sogg.
compl. diretto
compl. indiretto

3. Anna suggerisce il sito della Polizia.

verbo
sogg.
compl. diretto
compl. indiretto

4. Carlo dà al papà una grande notizia.

verbo
sogg.
compl. diretto
compl. indiretto

5. Marisol ricorda il passaporto per il gruppo.

verbo
sogg.
compl. diretto
compl. indiretto

6. Dal novembre 2009 il minore ha un proprio passaporto.

verbo
sogg.
compl. diretto
compl. indiretto

7. Il genitore fa la domanda in Questura.

verbo
sogg.
compl. diretto
compl. indiretto

8. La Questura rilascia il lasciapassare.

verbo
sogg.
compl. diretto
compl. indiretto

9. Paolo spiega la procedura ai ragazzi.

verbo
sogg.
compl. diretto
compl. indiretto

10. I ragazzi ascoltano con interesse la spiegazione.

verbo
sogg.
compl. diretto
compl. indiretto

Controlla ora i risultati



● Completa le frasi come vuoi, poi cerchia in rosso i verbi transitivi e in blu quelli intransitivi, come nell'esempio.

I bambini vanno a dormire.

1. Carlo va
2. Anna cucina
3. Paolo cerca
4. Marta e Marisol andranno

5. Paolo è ritornato
6. Tutti vanno
7. Paolo ha trovato
8. Carlo non capiva
9. I ragazzi hanno ascoltato
10. Tutti siedono

14 **G** TRANSITIVO O INTRANSITIVO?


● Analizza i verbi, come nell'esempio.

| | TRANSITIVO | INTRANSITIVO |
|--|------------|--------------|
| La mamma lavora in fabbrica tutte le mattine. | | X |
| Ieri ho perso gli occhiali al parco. | | |
| L'estate prossima andremo in vacanza al mare dai nonni. | | |
| Ho letto attentamente la spiegazione. | | |
| Nonostante le ore di lezione, non capisce bene l'inglese. | | |
| Avete giocato troppo a lungo in cortile al freddo! | | |
| Quel bambino sorride sempre a tutti. | | |
| La scuola rimarrà chiusa per tutto il periodo dei lavori. | | |
| Spegni subito il computer! | | |
| Alice parla al telefono da più di un'ora! | | |
| Non parteciperemo alla corsa campestre di domenica prossima. | | |

● Nelle frasi seguenti sottolinea in rosso i verbi transitivi e in blu quelli intransitivi come nell'esempio.

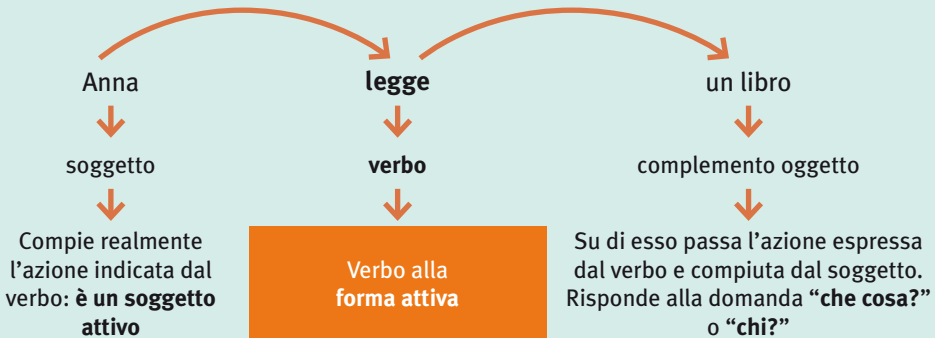
Carla raccoglie i fiori.

1. Michelangelo Buonarroti ha dipinto la Cappella Sistina a Roma.
2. I ciclisti corrono in gruppo sulla pista del parco.
3. Lo sciatore è caduto per il ghiaccio della pista.
4. Le auto si sono fermate di colpo davanti all'ostacolo.
5. Cantate l'inno nazionale prima di ogni partita di calcio.
6. Abbiamo rilasciato un'intervista ai giornalisti del giornale locale.
7. Il fotografo ha scattato bellissime fotografie a quelle modelle.
8. Alla stazione saluteremo tutti.
9. Sei andato alla festa di ieri sera?
10. Chiudete subito le finestre!

Controlla ora i risultati 

VERBI ATTIVI E PASSIVI

Osserva:



Il soggetto compie realmente l'azione espressa dal verbo e l'oggetto la subisce. Infatti io posso dire: "Anna legge il libro" ma anche "Il libro è letto da Anna".



Come vedi, il verbo può avere forma attiva o passiva.

Un verbo è di forma attiva quando il soggetto compie realmente l'azione espressa dal verbo.

Un verbo è di forma passiva quando il soggetto subisce l'azione espressa dal verbo.

Tutti i verbi hanno la forma attiva; solo i verbi transitivi possono avere la forma passiva.

Come hai visto nella didattica, la coniugazione dei verbi passivi richiede sempre una voce del verbo essere. I tempi semplici, quindi, sono formati da due voci verbali (una voce del verbo essere al tempo semplice + il participio passato del verbo coniugato); quelli composti sono formati da tre voci verbali (due del verbo essere al tempo composto + il participio passato del verbo coniugato).

Come esempio, coniughiamo il verbo amare al modo indicativo (per comodità, è al genere maschile, ma può essere sempre trasformato nel genere femminile).

| MODO INDICATIVO | |
|------------------------|----------------------------|
| TEMPI SEMPLICI | TEMPI COMPOSTI |
| PRESENTE | PASSATO PROSSIMO |
| Io sono amato | Io sono stato amato |
| Tu sei amato | Tu sei stato amato |
| Lui/lei è amato | Lui/lei è stato amato |
| Noi siamo amati | Noi siamo stati amati |
| Voi siete amati | Voi siete stati amati |
| Loro sono amati | Loro sono stati amati |
| IMPERFETTO | TRAPASSATO PROSSIMO |
| Io ero amato | Io ero stato amato |
| Tu eri amato | Tu eri stato amato |
| Lui/lei era amato | Lui/lei era stato amato |
| Noi eravamo amati | Noi eravamo stati amati |
| Voi eravate amati | Voi eravate stati amati |
| Loro erano amati | Loro erano stati amati |
| PASSATO REMOTO | TRAPASSATO REMOTO |
| Io fui amato | Io fui stato amato |
| Tu fosti amato | Tu fosti stato amato |
| Lui/lei fu amato | Lui/lei fu stato amato |
| Noi fummo amati | Noi fummo stati amati |
| Voi foste amati | Voi foste stati amati |
| Loro furono amati | Loro furono stati amati |
| FUTURO SEMPLICE | FUTURO ANTERIORE |
| Io sarò amato | Io sarò stato amato |
| Tu sarai amato | Tu sarai stato amato |
| Lui/lei sarà amato | Lui/lei sarà stato amato |
| Noi saremo amati | Noi saremo stati amati |
| Voi sarete amati | Voi sarete stati amati |
| Loro saranno amati | Loro saranno stati amati |

- Trasforma la frase dalla forma attiva a quella passiva, come nell'esempio.

| FORMA ATTIVA | FORMA PASSIVA |
|---|--|
| La mamma <u>stira</u> la camicia in cucina. | La camicia <u>è stirata</u> dalla mamma in cucina. |
| La sera i Fappani mangiano la pasta. | |
| Paolo cerca informazioni sul sito. | |
| Anna suggerisce il sito della Polizia. | |
| Carlo dà al papà una grande notizia. | |
| Marisol ricorda il passaporto per il gruppo. | |
| Dal novembre 2009 il minore possiede un proprio passaporto. | |
| Il genitore fa la domanda in Questura. | |
| La Questura rilascia il lasciapassare. | |
| Paolo spiega la procedura ai ragazzi. | |
| I ragazzi ascoltano con interesse la spiegazione. | |

- Ora fa lo stesso con le frasi che hai completato prima, ma attenzione... puoi sempre volgere la frase al passivo? Perché?

| FORMA ATTIVA | FORMA PASSIVA |
|---|-----------------------------------|
| I bambini vanno a dormire | Non è possibile, perché... |
| Carlo va | |
| Anna cucina | |
| Paolo cerca | |
| Marta e Marisol andranno | |
| Paolo è ritornato | |
| Tutti vanno | |
| Paolo ha trovato | |
| Carlo non capiva | |
| I ragazzi hanno ascoltato | |
| Tutti siedono | |

- Cambia le voci verbali **attive** in voci verbali passive, come nell'esempio, ma attenzione...

| FORMA ATTIVA | FORMA PASSIVA |
|----------------|--------------------|
| Lui ama | Lui è amato |
| Noi salutiamo | |
| Tu parti | |
| Io porto | |
| Loro corrono | |
| Noi ascoltiamo | |
| Lei torna | |
| Voi uscite | |
| Tu guidi | |
| Noi visitiamo | |
| Loro chiamano | |

- Cambia le voci verbali **passive** in voci verbali attive, come nell'esempio, ma attenzione...

| FORMA PASSIVA | FORMA ATTIVA |
|------------------------|--------------------|
| Noi siamo visti | Noi vediamo |
| Tu sei sceso | |
| Voi siete tornati | |
| Tu sei lodato | |
| Lei è chiamata | |
| Noi siamo accompagnati | |
| Loro sono entrati | |
| Tu sei stato amato | |
| Loro sono stati visti | |
| Lui è sollevato | |
| Io sono stato aiutato | |

- Cambia le voci verbali **passive** in voci verbali attive, come nell'esempio, ma attenzione...

| FORMA PASSIVA | FORMA ATTIVA |
|---|--|
| Il cane è stato trovato dal mio vicino di casa. | Il mio vicino di casa ha trovato il cane. |
| Il mio compagno di classe è stato rimproverato dal Preside. | |
| Il pranzo di nozze sarà cucinato da cuochi famosi. | |
| In questo libro l'esperimento è descritto nei dettagli da uno scienziato. | |
| Sei stata chiamata dalla maestra di danza? | |
| Il passaporto sarà ritirato da uno dei genitori. | |
| Il vetro è stato rotto da una pallonata. | |
| Sono sempre avvisata dal Preside. | |
| Loro non sono stati trovati dal postino. | |
| La partita è giocata da due squadre molto forti. | |
| Noi siamo stati richiamati dal professore. | |

Controlla ora i risultati



PASSIVO CON ESSERE, VENIRE, ANDARE, DOVERE

Al posto del verbo **essere**, puoi usare il verbo **venire** per formare il passivo. Per esprimere la necessità o l'obbligo, si usa la forma passiva con il verbo **andare** (al posto del verbo essere) + il participio passato del verbo coniugato, oppure il verbo **dovere** + l'infinito del verbo essere + il participio passato del verbo coniugato

- Completa le frasi usando la forma passiva del verbo adatto, scelto fra quelli scritti di seguito, usando il verbo **andare**, come nell'esempio.

Controllare - tenere - conservare - compilare - leggere - gettare

I cani, durante le passeggiate, **vanno tenuti** al guinzaglio.

1. Il regolamento in ogni suo punto.
2. I documenti con molta cura.
3. Il modulo per l'iscrizione in ogni sua parte.
4. I rifiuti negli appositi cassonetti.
5. Gli impianti elettrici da operai specializzati.

- Leggi con attenzione questo brano tratto sempre dal sito della Polizia di Stato. Nel testo, sottolinea in rosso i verbi che indicano un obbligo o una necessità e in blu quelli che indicano una possibilità.

Duplicato del passaporto

Se il passaporto è stato smarrito o rubato è possibile richiederne uno nuovo.

Insieme alla richiesta va presentata la relativa denuncia. La richiesta può essere presentata presso la Questura, il Commissariato di Pubblica Sicurezza, i Carabinieri.

Alla domanda vanno allegati:

un documento di riconoscimento valido

2 fototessere recenti

L'assenso del coniuge o convivente per i figli minori

L'attestazione del versamento di Euro 44,66.

Il versamento deve essere effettuato esclusivamente mediante bollettino c/c 67422808 con causale "importo per il rilascio del passaporto elettronico"

● Riprendiamo il documento scaricato da Paolo dal sito della Polizia di Stato. Volgi alla forma attiva le parti che abbiamo selezionato, come nell'esempio. Ti diamo un aiuto mettendo il soggetto.

| | |
|--|--|
| Dal 20 maggio 2010 gli attuali modelli in uso di passaporto elettronico saranno sostituiti dal nuovo libretto a 48 pagine a modello unificato. | Il nuovo libretto a 48 pagine a modello unificato sostituirà gli attuali modelli in uso di passaporto elettronico dal 20 maggio 2010. |
| Il certificato o l'estratto di nascita viene rilasciato dal comune di residenza del minore. | Il comune... |
| I passaporti in corso di validità restano utilizzabili fino alla loro data di scadenza. | I cittadini... |
| Sul passaporto ordinario è introdotta la firma digitalizzata del titolare. | La legge... |
| ...non è stato possibile acquisire in tempo la firma digitalizzata. | ... i funzionari... |
| ...non è più possibile per il genitore iscrivere il figlio minore sul proprio passaporto. | ... il genitore... |
| La domanda per il rilascio può essere presentata presso i seguenti uffici del luogo di residenza o di domicilio o di dimora. | I cittadini... |
| Se si desidera ottenere un passaporto valido solo per i paesi UE il contrassegno telematico non deve essere pagato all'atto del rilascio né per i successivi anni di validità. | Se il cittadino desidera... egli... |
| Per il rilascio di nuovo passaporto, con la documentazione deve essere consegnato il vecchio passaporto. | Il cittadino... |



● Trova le seguenti parole nella tabella qui sotto. Puoi andare in orizzontale, in verticale, in diagonale, dall'alto verso il basso o dal basso verso l'alto.

passaporto
richiesta
visto
questura
sito
polizia
stato
unione
europea
firma

| | | | | | | | | | | |
|---|---|---|---|---|---|---|---|---|---|---|
| P | A | S | S | A | P | O | R | T | O | Q |
| O | S | I | T | D | I | V | I | E | R | R |
| L | D | T | A | A | E | R | C | R | F | T |
| I | X | O | T | M | U | A | H | F | S | G |
| Z | C | P | O | E | R | V | I | S | T | O |
| I | C | O | E | L | O | R | E | S | R | B |
| A | V | I | F | L | P | E | S | A | B | N |
| Z | A | U | Q | U | E | S | T | U | R | A |
| E | E | Y | V | N | A | T | A | R | M | K |
| R | G | T | F | I | R | M | A | F | B | I |
| T | B | R | E | O | R | A | T | E | V | U |
| G | L | E | F | N | O | U | U | I | C | T |
| N | M | W | B | E | M | R | J | B | X | R |
| J | U | A | N | C | A | O | M | N | A | A |

Controlla ora i risultati

